

GET Pension Future Long/Short

Report November 2025

GET Pension Future Long/Short

Strategiebeschreibung

Renditeprofil

- **Anlagestrategie** die - je nach Marktentwicklung - sowohl auf steigende als auch auf fallende Kurse setzen kann
- Zielrendite systematische Überperformance zu **Geldmarkt plus 400 BP**

Risikoprofil

- **Absicherung** gegen mögliche Aktienmarktverluste (siehe Q1 2020)
- **niedriger Drawdown** durch Kombination von long/short und Kassepositionen
- **geringe Korrelation** zu klassischen Anlageklassen (in negativen Marktphasen)

Instrumente

- **Hochliquide** Future-Märkte global (Index-Futures)
- Kurzlaufende Staatsanleihen (Initial-Margin)
- Kasse (Währungskonten für die Variation-Margin)

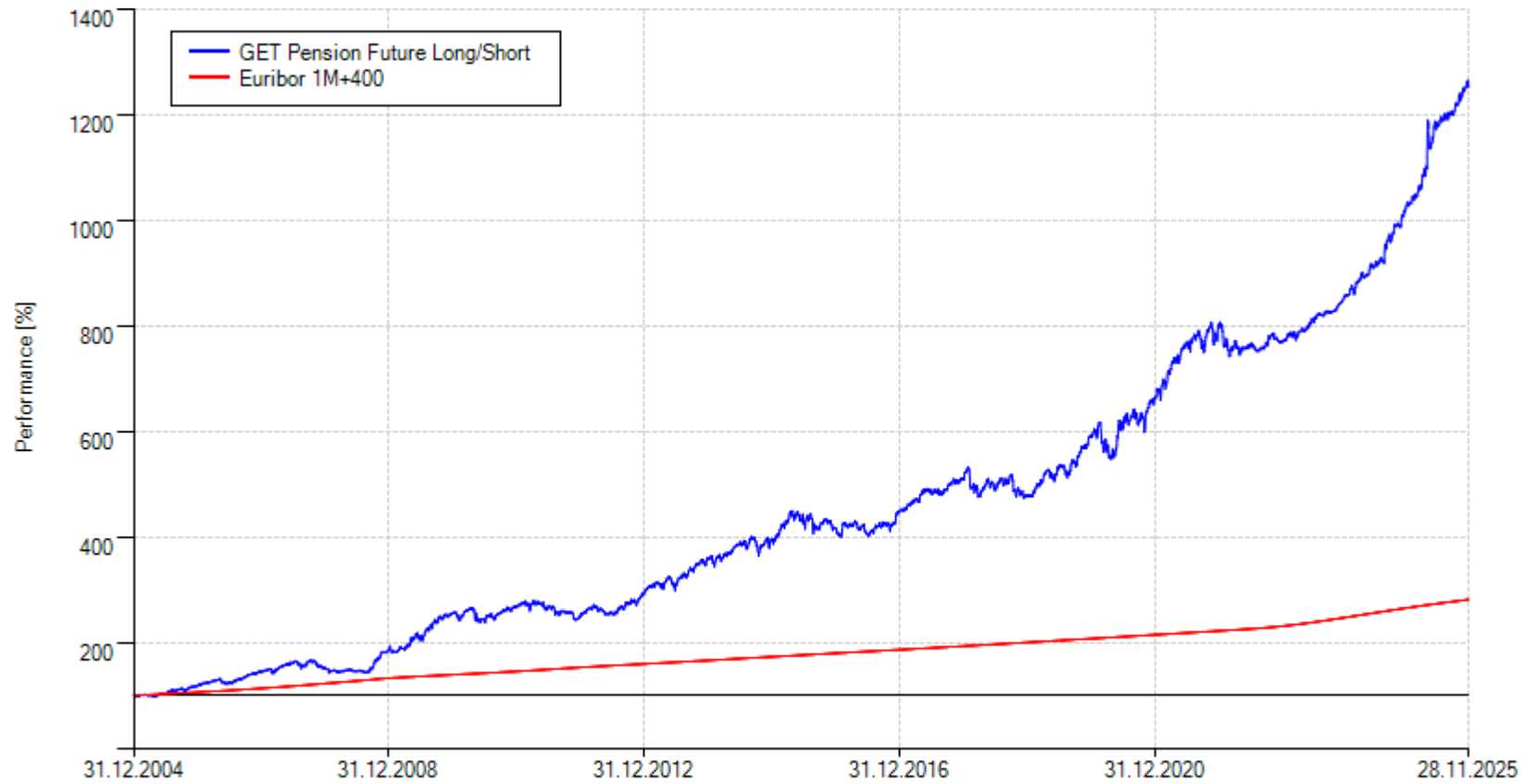
Ansatz

- Nutzung von **Returnschätzern** über **verschiedene Betrachtungszeiträume**
(Verfahren der **Mustererkennung mit Machine Learning-Algorithmen**)



Performance

31.12.2004 - 28.11.2025

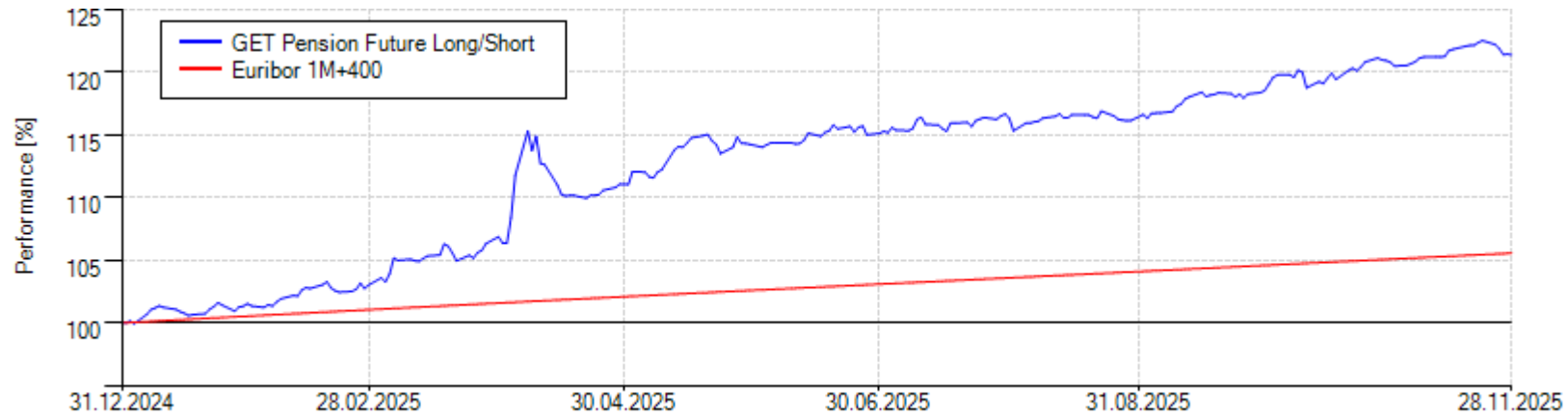


	Return p.a.	Drawdown
GET Pension Future Long/Short	12.85%	-14.99%
Euribor 1M+400	5.08%	0.00%

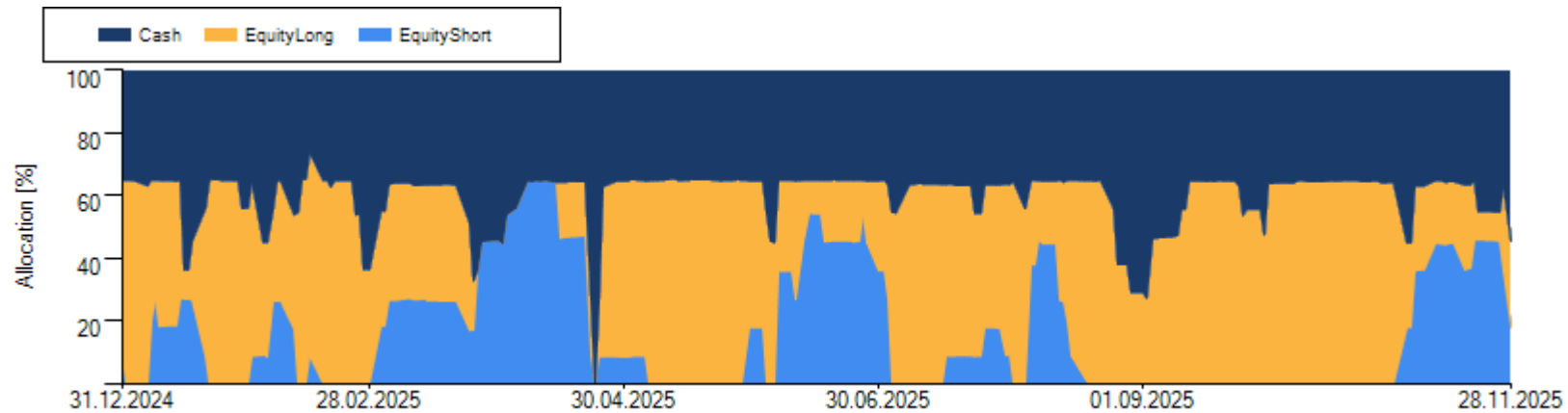


Performance laufendes Jahr

31.12.2024 – 28.11.2025



	Return	Drawdown
GET Pension Future Long/Short	21.41%	-4.65%
Euribor 1M+400	5.57%	0.00%



Performance (Yearly)

31.12.2004 - 28.11.2025

	GET Pension Future Long/Short	Euribor 1M+400
2025	21.41%	5.57%
2024	20.17%	7.61%
2023	11.57%	7.21%
2022	-3.91%	4.07%
2021	20.78%	3.44%
2020	12.65%	3.50%
2019	23.07%	3.60%
2018	-5.89%	3.65%
2017	13.66%	3.62%
2016	7.61%	3.65%
2015	5.45%	3.93%
2014	9.03%	4.13%
2013	23.63%	4.13%
2012	17.14%	4.34%
2011	-6.53%	5.16%
2010	4.71%	4.57%
2009	36.70%	4.90%
2008	22.39%	8.27%
2007	4.56%	8.12%
2006	24.03%	6.91%
2005	17.63%	6.12%



Drawdown (Yearly)

31.12.2004 – 28.11.2025

	GET Pension Future Long/Short
2025	-4.65%
2024	-1.93%
2023	-1.99%
2022	-8.12%
2021	-5.29%
2020	-11.34%
2019	-4.61%
2018	-11.00%
2017	-2.65%
2016	-6.77%
2015	-9.70%
2014	-9.30%
2013	-8.35%
2012	-6.79%
2011	-13.02%
2010	-10.77%
2009	-6.85%
2008	-6.82%
2007	-9.60%
2006	-8.37%
2005	-4.60%



Performance Annualised

31.12.2004 – 28.11.2025

		GET Pension Future Long/Short
YTD*		21.41%
1 Jahr		23.15%
3 Jahre	p.a.	17.28%
5 Jahre		13.81%
7 Jahre		14.60%
10 Jahre		11.29%

* Stand: 28.11.2025



KONTAKT



Harald Schnorrenberg

Vorstand | CEO, Partner

+49 211 83 86 11 – 22

schnorrenberg@get-capital.de

www.get-capital.de

Düsseldorf

Schulstraße 2

40213 Düsseldorf

Dieses Material ist ausschließlich für Ihren persönlichen Gebrauch und rein zu Informationszwecken erstellt worden. Jede Form der Kenntnisnahme, Veröffentlichung, Vervielfältigung oder Weitergabe des Inhalts an Dritte ist unzulässig, es sei denn wir haben zuvor zugestimmt.

Die in der Präsentation enthaltenen Angaben und Mitteilungen sind nicht als rechtlicher oder steuerlicher Rat zu verstehen. Sie dienen ausschließlich der allgemeinen Information. Diese Präsentation ersetzt nicht eine individuelle Anleger- und anlagegerechte Beratung.

Die hierin enthaltenen Einschätzungen entsprechen unserer nach bestem Wissen angestellten Beurteilung zum jetzigen Zeitpunkt, können sich jedoch – ohne Mitteilung hierüber – ändern. Wir haften nicht für die Vollständigkeit, die Zuverlässigkeit und die Genauigkeit des Materials wie aller sonstigen Informationen, die dem Empfänger schriftlich, mündlich oder in sonstiger Weise übermittelt oder zugänglich gemacht werden, soweit dies nicht unmittelbar durch unser eigenes vorsätzliches Fehlverhalten oder grobe Fahrlässigkeit verursacht wurde. Die Richtigkeit der Daten, die aufgrund veröffentlichter Informationen in diese Präsentation übernommen wurden, wird vorausgesetzt und nicht überprüft. Der Inhalt dieser Präsentation ist nicht rechtsverbindlich, es sei denn, wir erklären schriftlich und ausdrücklich etwas Anderes. Etwaig bestehende vertragliche Regelungen oder sonstige Abreden gelten auch im Rahmen dieser Präsentation einschließlich sämtlicher Aussagen im Zusammenhang mit dieser Präsentation sofern diese Regelungen anwendbar sind.

Angaben zur bisherigen Entwicklung erlauben keine Prognose für die Zukunft. Es ist nicht sicher, dass ein Portfolio die dargestellten Gewinne oder Verluste erzielt oder dass ein Portfolio denselben Grad an Genauigkeit früherer Projektionen erreichen wird.