

GET US Technology Alpha+

Report Dezember 2024

GET US Technology Alpha+

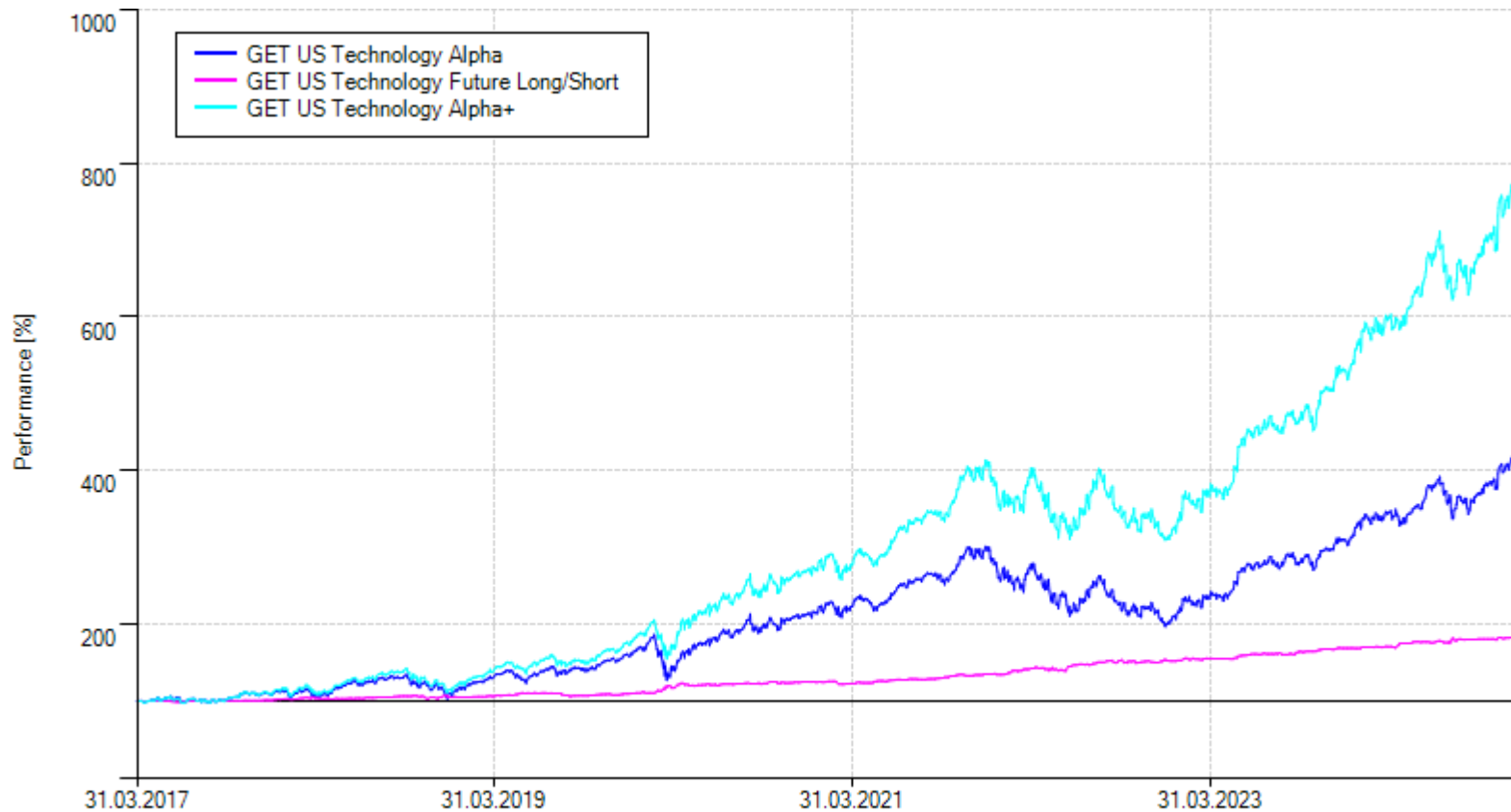
Strategiebeschreibung

- Zielsetzung ist die **überproportionale Partizipation an der positiven Wertentwicklung** und gleichzeitig die **Reduzierung der Volatilität** zum Schutz des Kapitals in negativen Marktphasen.
- Erzielung eines ausgewogenen Rendite-Risiko-Profiles durch Kombination **Basisportfolios** mit **Long/Short-Futures**.
 - a) Basisportfolio (GET US Technology Alpha)
 - 100% Investitionsquote zu jedem Zeitpunkt.
 - Auswahl von 60 Werten aus dem NASDAQ, basierend auf KI-Verfahren.
 - b) Future Long/Short NASDAQ
 - Zielsetzung ist die Absicherung und Performancesteigerung.
 - Einsatz von Short-Futures, um potenzielle Verluste (Drawdowns) zu minimieren.
 - Einsatz von Long-Futures, um von steigenden Märkten zu profitieren und die Performance zu erhöhen.
 - Maximum 30% Long und 50% Short (Aktuelle Nebenbedingung im Kundenportfolio -> Individualisierbar)
- **Aktiv gesteuert** durch KI-Modelle.



Performance

01.04.2017 - 31.12.2024

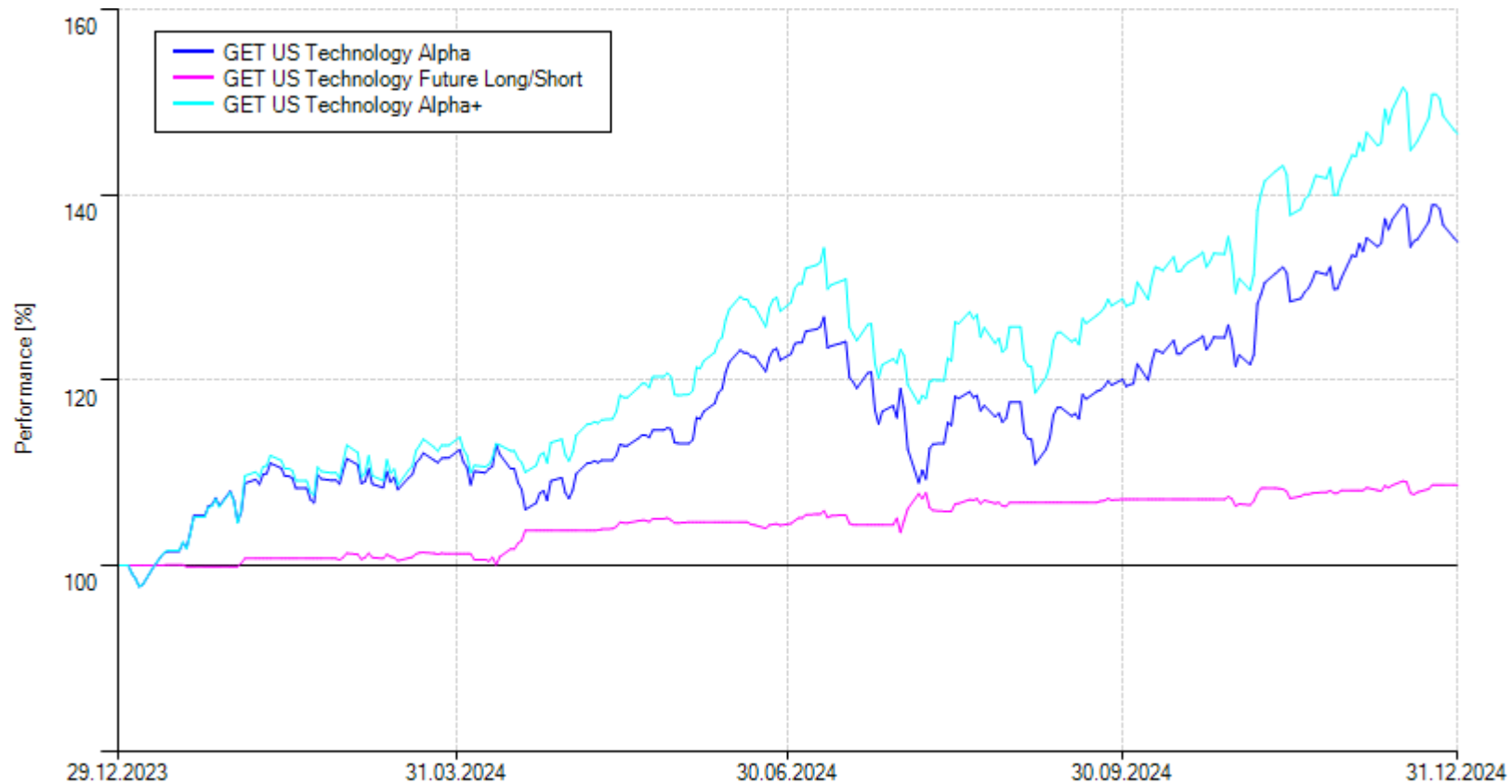


	Return p.a.	Drawdown
GET US Technology Alpha	20.22%	-34.79%
GET US Technology Future Long/Short	8.13%	-4.15%
GET US Technology Alpha+	30.24%	-25.25%



Performance 2024

29.12.2023 – 31.12.2024

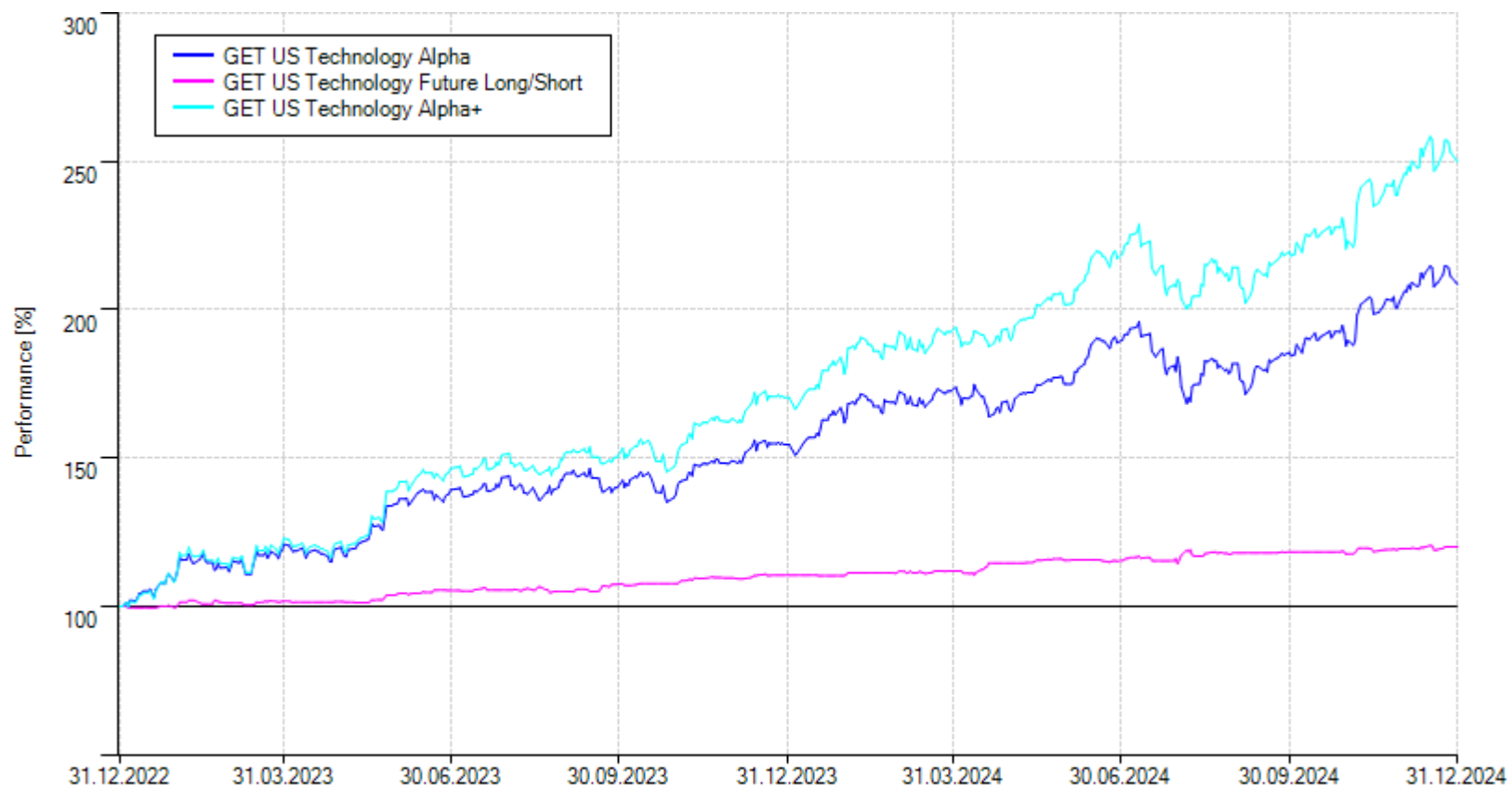


	Return	Drawdown
GET US Technology Alpha	34.96%	-14.10%
GET US Technology Future Long/Short	8.69%	-2.20%
GET US Technology Alpha+	46.58%	-12.50%



Performance seit 2023

30.12.2022 – 31.12.2024



	Return	Drawdown
GET US Technology Alpha	108.63%	-14.10%
GET US Technology Future Long/Short	20.06%	-2.20%
GET US Technology Alpha+	149.89%	-12.50%



Performance (Yearly)

01.04.2017 - 31.12.2024

	GET US Technology Alpha	GET US Technology Future Long/Short	GET US Technology Alpha+
2024	34.96%	8.69%	46.58%
2023	54.59%	10.46%	70.48%
2022	-32.20%	13.05%	-23.14%
2021	37.55%	8.10%	48.63%
2020	35.45%	14.39%	57.07%
2019	44.14%	4.54%	50.65%
2018	2.56%	3.62%	6.55%
2017	7.12%	0.84%	7.94%

* Stand: 31.12.2024



Drawdown (Yearly)

01.04.2017 – 31.12.2024

	GET US Technology Alpha	GET US Technology Future Long/Short	GET US Technology Alpha+
2024	-14.10%	-2.20%	-12.50%
2023	-7.69%	-1.73%	-7.15%
2022	-34.51%	-3.17%	-24.82%
2021	-8.71%	-3.26%	-11.47%
2020	-32.01%	-3.13%	-24.91%
2019	-12.44%	-4.15%	-10.24%
2018	-23.13%	-4.10%	-21.99%
2017	-7.80%	-1.30%	-8.86%

* Stand: 31.12.2024



KONTAKT



Harald Schnorrenberg

Vorstand | CEO, Partner

+49 2161 30735 – 22
schnorrenberg@get-capital.de
www.get-capital.de

Mönchengladbach

Heinz-Nixdorf-Straße 31
41179 Mönchengladbach

Düsseldorf

Schulstraße 2
40213 Düsseldorf

Dieses Material ist ausschließlich für Ihren persönlichen Gebrauch und rein zu Informationszwecken erstellt worden. Jede Form der Kenntnisnahme, Veröffentlichung, Vervielfältigung oder Weitergabe des Inhalts an Dritte ist unzulässig, es sei denn wir haben zuvor zugestimmt.

Die in der Präsentation enthaltenen Angaben und Mitteilungen sind nicht als rechtlicher oder steuerlicher Rat zu verstehen. Sie dienen ausschließlich der allgemeinen Information. Diese Präsentation ersetzt nicht eine individuelle Anleger- und anlagegerechte Beratung.

Die hierin enthaltenen Einschätzungen entsprechen unserer nach bestem Wissen angestellten Beurteilung zum jetzigen Zeitpunkt, können sich jedoch – ohne Mitteilung hierüber – ändern. Wir haften nicht für die Vollständigkeit, die Zuverlässigkeit und die Genauigkeit des Materials wie aller sonstigen Informationen, die dem Empfänger schriftlich, mündlich oder in sonstiger Weise übermittelt oder zugänglich gemacht werden, soweit dies nicht unmittelbar durch unser eigenes vorsätzliches Fehlverhalten oder grobe Fahrlässigkeit verursacht wurde. Die Richtigkeit der Daten, die aufgrund veröffentlichter Informationen in diese Präsentation übernommen wurden, wird vorausgesetzt und nicht überprüft. Der Inhalt dieser Präsentation ist nicht rechtsverbindlich, es sei denn, wir erklären schriftlich und ausdrücklich etwas Anderes. Etwaig bestehende vertragliche Regelungen oder sonstige Abreden gelten auch im Rahmen dieser Präsentation einschließlich sämtlicher Aussagen im Zusammenhang mit dieser Präsentation sofern diese Regelungen anwendbar sind.

Angaben zur bisherigen Entwicklung erlauben keine Prognose für die Zukunft. Es ist nicht sicher, dass ein Portfolio die dargestellten Gewinne oder Verluste erzielt oder dass ein Portfolio denselben Grad an Genauigkeit früherer Projektionen erreichen wird.