



## Unser Investmentansatz - Ihr Erfolg

---

GET Capital ESG Multi Asset

## Fondsprofil

- Strategie: ESG Multi Asset Long/Short
- Nachhaltigkeit: wird über das ESG Universum berücksichtigt
- Umsetzungsinstrumente: ETF und Future
- Investmentstrategie: Risikoadjustierter Ansatz,  
Einsatz regimeorientierter Returnschätzer
- Zielrendite: Euribor 1 Monat plus 400 Basispunkte
- Portfolio Charakteristik: Absolute Return

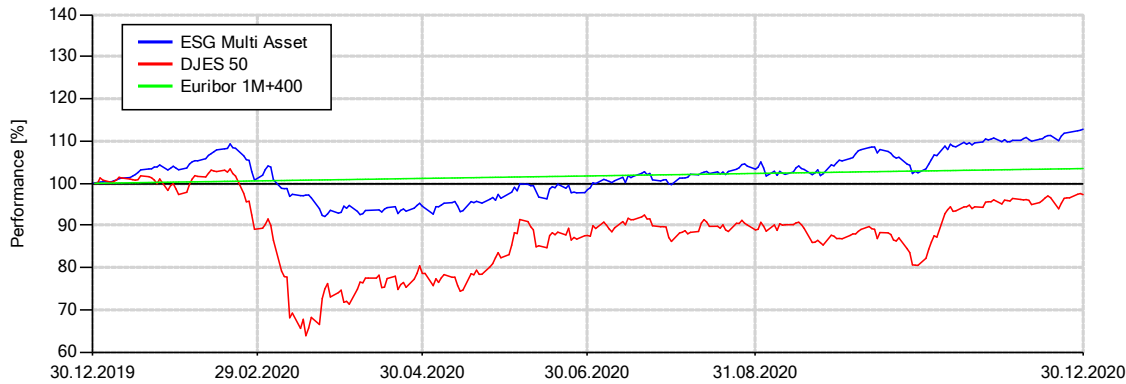
# Nachhaltiges Investmentuniversum

Bond - long	EUR Governments	ETF
Bond - long	EUR Governments 5-7Y	ETF
Bond - long	EUR Governments 7-10Y	ETF
Bond - long	EUR Governments 15+Y	ETF
Bond - long	EUR Governments Germany 10+Y	ETF
Bond - long	EUR Corporates 1-5Y	ETF
Bond - long	EUR Corporates Bond	ETF
Bond - long	EUR Corporates Financials	ETF
Bond - long	GBP Governments UK	ETF
Bond - long	GBP Inflation Linkers	ETF
Bond - long	GBP Corporates	ETF
Bond - long	USD Governments 7-10Y	ETF
Bond - long	USD Governments 20+Y EUR Hedged	ETF
Bond - long	USD Aggregate Bond	ETF
Bond - long	USD Floating Rate Bond 0-5Y	ETF
Bond - long	Governments Global	ETF
Bond - long	Inflation Linkers Global	ETF
Equity - long	ATX	ETF
Equity - long	DAX	ETF
Equity - long	DJ AsiaPacific Select Dividend	ETF
Equity - long	DJ Industrial Average	ETF
Equity - long	DJ Sustainability World Enlarged	ETF
Equity - long	EURO STOXX 50	ETF
Equity - long	EURO STOXX Banks	ETF
Equity - long	EURO STOXX Telecom	ETF
Equity - long	FTSE 100	ETF

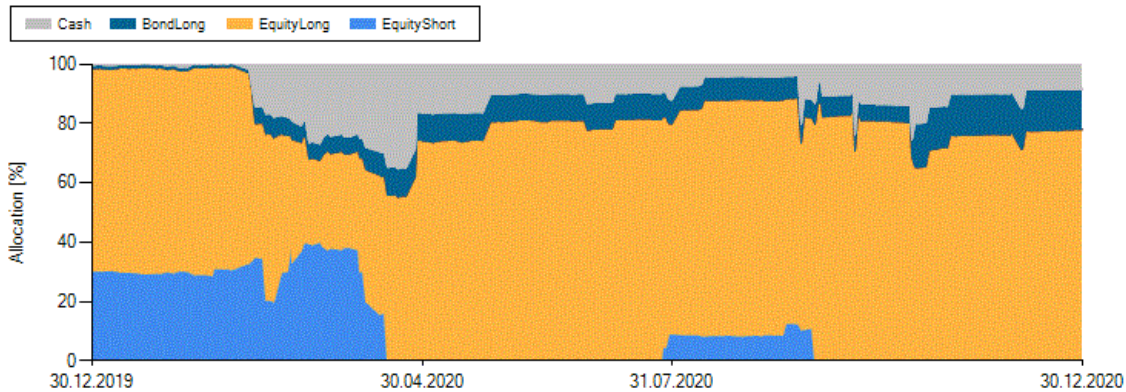
Equity - long	FTSE European Property Yield	ETF
Equity - long	MSCI Australia	ETF
Equity - long	MSCI Canada	ETF
Equity - long	MSCI EM SRI	ETF
Equity - long	MSCI EM Taiwan	ETF
Equity - long	MSCI Japan SRI EUR Hedged	ETF
Equity - long	MSCI South Africa	ETF
Equity - long	MSCI USA Quality Factor	ETF
Equity - long	MSCI World	ETF
Equity - long	OMX Stockholm Capped	ETF
Equity - long	S&P Global Clean Energy	ETF
Equity - long	S&P Global Timber & Forestry	ETF
Equity - long	MSCI World Net Industrials	ETF
Equity - long	S&P US Information Technology	ETF
Equity - long	S&P US Utilities	ETF
Equity - long	STOXX Europe 600	ETF
Equity - long	STOXX Europe Food & Beverage	ETF
Equity - long	STOXX Europe Health Care	ETF
Equity - long	STOXX Europe Media	ETF
Equity - long	STOXX Europe Oil & Gas	ETF
Equity - long	STOXX Europe Retail	ETF
Equity - long	STOXX Europe Technology	ETF
Equity - long	STOXX Europe Telecom	ETF
Equity - long	STOXX Europe Utilities	ETF
Equity - short	DJ Industrial Average USD short	Future
Equity - short	FTSE 100 GBP short	Future
Equity - short	TOPIX JPY short	Future
Equity - short	FTSE MIB short	Future
Equity - short	DAX short	Future
Equity - short	AEX short	Future
Equity - short	EURO STOXX 50 short	Future

# Performance Jahr 2020

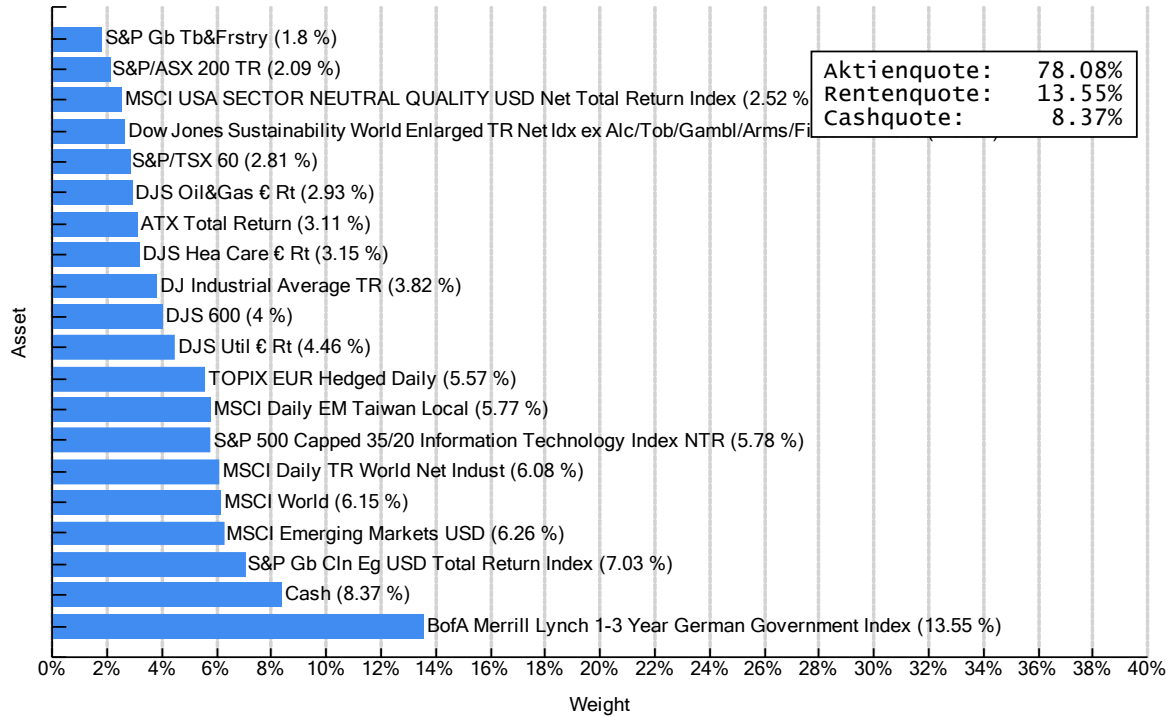
31.12.2019 - 30.12.2020



	Return	Drawdown
ESG Multi Asset	12.82%	-15.74%
DJES 50	-2.69%	-38.24%
Euribor 1M+400	3.49%	0.00%



# Allocation Quota (Day) 30.12.2020



# Performance 03.03.2014 - 30.12.2020



	Return p.a.	Drawdown
ESG Multi Asset	9.02%	-15.74%
DJES 50	5.01%	-38.24%
Euribor 1M+400	3.71%	0.00%

## Ansprechpartner



**Harald Schnorrenberg**  
Vorstandsvorsitzender & Partner

Tel: +49 2161 307 35 22  
Fax: + 49 2161 307 35 25  
E-Mail: [schnorrenberg@get-capital.de](mailto:schnorrenberg@get-capital.de)



**Dr. Elias Zamora Sillero**  
Vorstand & Partner

Tel: +49 2161 307 35 20  
Fax: +49 2161 307 35 25  
E-Mail: [zamora-sillero@get-capital.de](mailto:zamora-sillero@get-capital.de)

Anschrift: Heinz-Nixdorf-Str. 31, 41179 Mönchengladbach

## Hinweis

Dieses Material ist ausschließlich für Ihren persönlichen Gebrauch und rein zu Informationszwecken erstellt worden. Jede Form der Kenntnisnahme, Veröffentlichung, Vervielfältigung oder Weitergabe des Inhalts an Dritte ist unzulässig, es sei denn wir haben zuvor zugestimmt.

Die in der Präsentation enthaltenen Angaben und Mitteilungen sind nicht als rechtlicher oder steuerlicher Rat zu verstehen. Sie dienen ausschließlich der allgemeinen Information. Diese Präsentation ersetzt nicht eine individuelle Anleger- und anlagegerechte Beratung.

Die hierin enthaltenen Einschätzungen entsprechen unserer nach bestem Wissen angestellten Beurteilung zum jetzigen Zeitpunkt, können sich jedoch – ohne Mitteilung hierüber – ändern. Wir haften nicht für die Vollständigkeit, die Zuverlässigkeit und die Genauigkeit des Materials wie aller sonstigen Informationen, die dem Empfänger schriftlich, mündlich oder in sonstiger Weise übermittelt oder zugänglich gemacht werden, soweit dies nicht unmittelbar durch unser eigenes vorsätzliches Fehlverhalten oder grobe Fahrlässigkeit verursacht wurde. Die Richtigkeit der Daten, die aufgrund veröffentlichter Informationen in diese Präsentation übernommen wurden, wird vorausgesetzt und nicht überprüft. Der Inhalt dieser Präsentation ist nicht rechtsverbindlich, es sei denn, wir erklären schriftlich und ausdrücklich etwas Anderes. Etwaig bestehende vertragliche Regelungen oder sonstige Abreden gelten auch im Rahmen dieser Präsentation einschließlich sämtlicher Aussagen im Zusammenhang mit dieser Präsentation sofern diese Regelungen anwendbar sind.

Angaben zur bisherigen Entwicklung erlauben keine Prognose für die Zukunft. Es ist nicht sicher, dass ein Portfolio die dargestellten Gewinne oder Verluste erzielt oder dass ein Portfolio denselben Grad an Genauigkeit früherer Projektionen erreichen wird.