



## Unser Investmentansatz - Ihr Erfolg

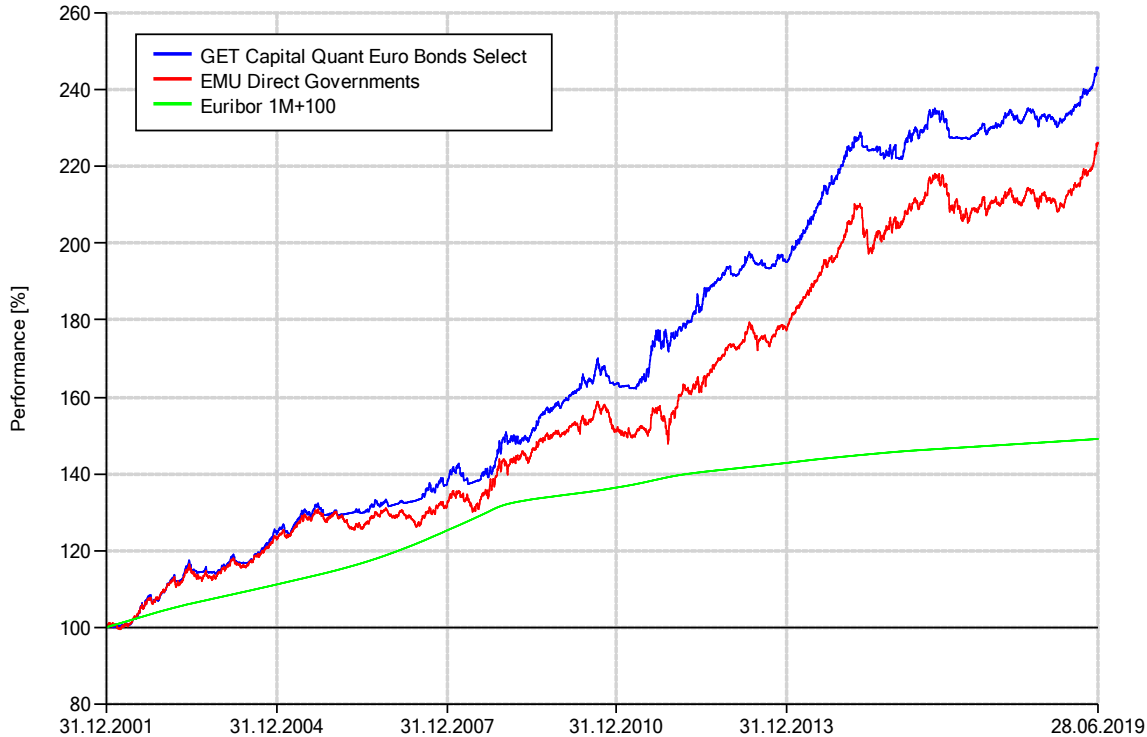
---

GET Capital Quant Euro Bonds Select

## Profil der Strategie

- Euro-Renten Long Strategie
- Umsetzungsinstrumente: EMU Staatsanleihen; EMU Covered Bonds; EUR Corporates
- Risikoadjustierter Investment-Ansatz, d.h. deutliche Abschwächung von Fat Tails
- Einsatz regimeorientierter Returnschätzer, d.h. hohe Partizipation in positiven Märkten und Abmilderung des Drawdowns
- Zielrendite: Euribor 1 Monat plus 100 Basispunkte

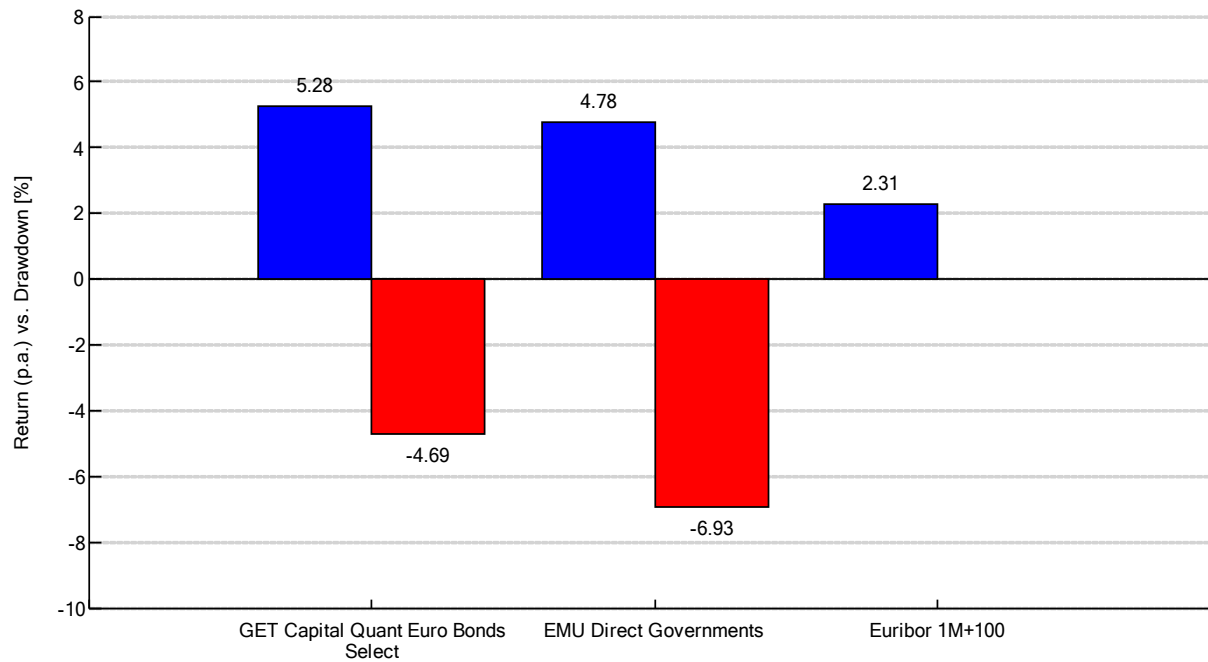
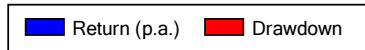
# Performance 31.12.2001 - 28.06.2019



	Return p.a.	Drawdown
GET Capital Quant Euro Bonds Select	5.28%	-4.69%
EMU Direct Governments	4.78%	-6.93%
Euribor 1M+100	2.31%	0.00%

# Return (p.a.) & Drawdown

31.12.2001 - 28.06.2019



# Performance (Yearly)

31.12.2001 - 28.06.2019

	GET Capital Quant Euro Bonds Select	EMU Direct Governments	Euribor 1M+100
<b>2019</b>	5.12%	6.00%	0.31%
<b>2018</b>	0.50%	1.01%	0.63%
<b>2017</b>	2.24%	0.12%	0.63%
<b>2016</b>	2.51%	3.31%	0.66%
<b>2015</b>	0.39%	1.64%	0.93%
<b>2014</b>	13.37%	13.16%	1.13%
<b>2013</b>	0.63%	2.27%	1.13%
<b>2012</b>	9.73%	11.16%	1.33%
<b>2011</b>	8.08%	3.33%	2.17%
<b>2010</b>	4.13%	1.05%	1.57%
<b>2009</b>	5.43%	4.38%	1.90%
<b>2008</b>	8.61%	9.13%	5.27%
<b>2007</b>	4.24%	1.90%	5.10%
<b>2006</b>	1.34%	-0.48%	3.92%
<b>2005</b>	4.36%	5.38%	3.13%
<b>2004</b>	8.46%	7.68%	3.08%
<b>2003</b>	4.60%	4.02%	3.35%
<b>2002</b>	9.67%	9.77%	4.31%

\* Stand: 28.06.2019

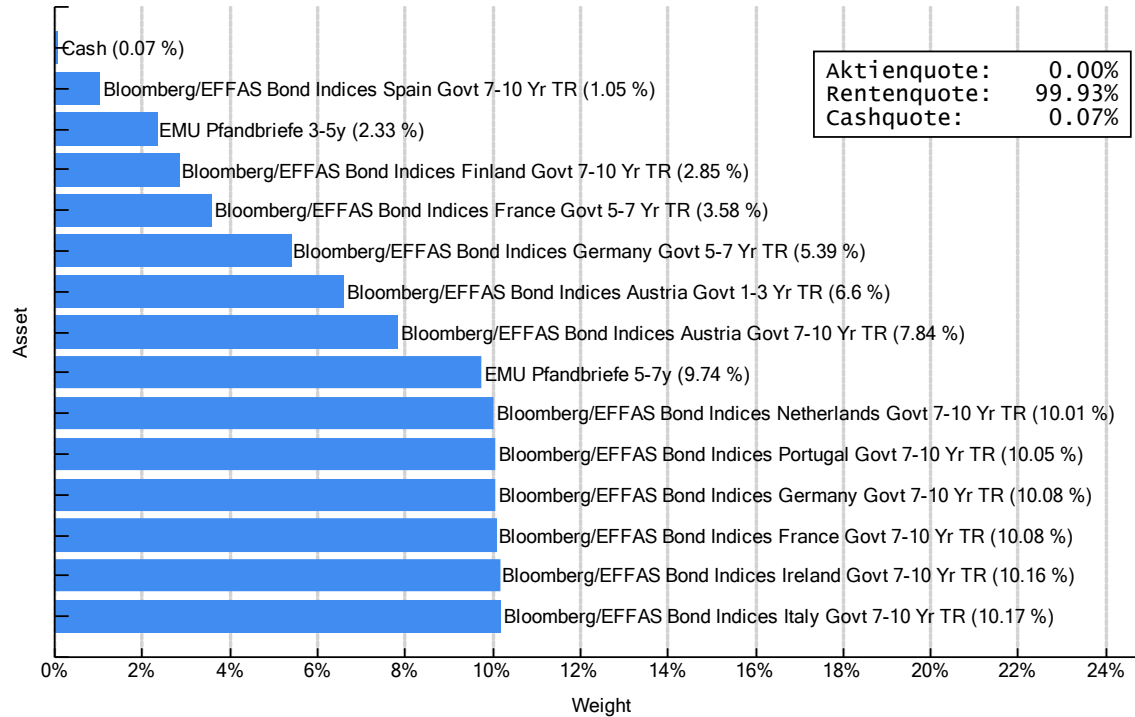
## Drawdown (Yearly)

31.12.2001 - 28.06.2019

	GET Capital Quant Euro Bonds Select	EMU Direct Governments
<b>2019</b>	-0.63%	-0.82%
<b>2018</b>	-2.09%	-2.91%
<b>2017</b>	-1.25%	-2.72%
<b>2016</b>	-3.31%	-4.69%
<b>2015</b>	-3.01%	-6.21%
<b>2014</b>	-1.00%	-0.94%
<b>2013</b>	-2.21%	-4.08%
<b>2012</b>	-2.56%	-2.43%
<b>2011</b>	-3.22%	-6.29%
<b>2010</b>	-4.06%	-4.99%
<b>2009</b>	-2.08%	-2.81%
<b>2008</b>	-3.74%	-4.06%
<b>2007</b>	-1.85%	-3.42%
<b>2006</b>	-1.31%	-3.63%
<b>2005</b>	-2.38%	-2.55%
<b>2004</b>	-2.00%	-2.14%
<b>2003</b>	-2.96%	-3.79%
<b>2002</b>	-1.87%	-1.69%

\* Stand: 28.06.2019

# Allocation Quota (Day) 28.06.2019



# Ansprechpartner



## Ansprechpartner



**Harald Schnorrenberg**  
Vorstandsvorsitzender & Partner

Tel: +49 2161 307 35 22  
Fax: + 49 2161 307 35 25  
E-Mail: [schnorrenberg@get-capital.de](mailto:schnorrenberg@get-capital.de)



**Dr. Elias Zamora**  
Vorstand & Partner

Tel: +49 2161 307 35 20  
Fax: +49 2161 307 35 25  
E-Mail: [zamora-sillero@get-capital.de](mailto:zamora-sillero@get-capital.de)



**Louis Couraceiro**  
Leiter Institutionelles Geschäft

Tel: +49 2161 307 35 13  
Fax: +49 2161 307 35 25  
E-Mail: [couraceiro@get-capital.de](mailto:couraceiro@get-capital.de)

Anschrift: Heinz-Nixdorf-Str. 31, 41179 Mönchengladbach

## Hinweis

Dieses Material ist ausschließlich für Ihren persönlichen Gebrauch und rein zu Informationszwecken erstellt worden. Jede Form der Kenntnisnahme, Veröffentlichung, Vervielfältigung oder Weitergabe des Inhalts an Dritte ist unzulässig, es sei denn wir haben zuvor zugestimmt.

Die in der Präsentation enthaltenen Angaben und Mitteilungen sind nicht als rechtlicher oder steuerlicher Rat zu verstehen. Sie dienen ausschließlich der allgemeinen Information. Diese Präsentation ersetzt nicht eine individuelle Anleger- und anlagegerechte Beratung.

Die hierin enthaltenen Einschätzungen entsprechen unserer nach bestem Wissen angestellten Beurteilung zum jetzigen Zeitpunkt, können sich jedoch – ohne Mitteilung hierüber – ändern. Wir haften nicht für die Vollständigkeit, die Zuverlässigkeit und die Genauigkeit des Materials wie aller sonstigen Informationen, die dem Empfänger schriftlich, mündlich oder in sonstiger Weise übermittelt oder zugänglich gemacht werden, soweit dies nicht unmittelbar durch unser eigenes vorsätzliches Fehlverhalten oder grobe Fahrlässigkeit verursacht wurde. Die Richtigkeit der Daten, die aufgrund veröffentlichter Informationen in diese Präsentation übernommen wurden, wird vorausgesetzt und nicht überprüft. Der Inhalt dieser Präsentation ist nicht rechtsverbindlich, es sei denn, wir erklären schriftlich und ausdrücklich etwas Anderes. Etwaig bestehende vertragliche Regelungen oder sonstige Abreden gelten auch im Rahmen dieser Präsentation einschließlich sämtlicher Aussagen im Zusammenhang mit dieser Präsentation sofern diese Regelungen anwendbar sind.

Angaben zur bisherigen Entwicklung erlauben keine Prognose für die Zukunft. Es ist nicht sicher, dass ein Portfolio die dargestellten Gewinne oder Verluste erzielt oder dass ein Portfolio denselben Grad an Genauigkeit früherer Projektionen erreichen wird.